



SisEnex

Sistema de Avaliação do Enex


MANUAL DE USO DO AVALIADOR

2020

Apresentação

O Sistema de Avaliação do Enex (SisEnex) é uma solução que visa automatizar; tornar mais eficiente e seguro o processo de avaliação do Encontro de Extensão da Universidade Federal da Paraíba. Ele consiste em um sistema de informação que possibilita a avaliação pelos servidores (docentes ou técnicos administrativos de nível superior) dos projetos que participarão do Encontro de Extensão - ENEX 2020.


| Quem são os Avaliadores?



Avaliadores

Docentes ou Técnicos(as)
administrativos(as) aptos(as) a realizar
uma avaliação da apresentação de um
projeto no ENEX. Eles atuarão avaliando
os vídeos ou as e-tertúlias.

Competências do Avaliador



Assistir às
e-Tertúlias/Vídeos



Avaliar os Projetos

Informações sobre a E-tertúlia



HORÁRIO DE ENTRADA NA SALA VIRTUAL

15 Minutos antes do início da E-tertúlia.


LINK DE ACESSO À SALA VIRTUAL

Pode ser consultado via Sisenex. Você também receberá um e-mail com até 24h de antecedência com o link da e-tertúlia.

AO ENTRAR NA SALA

Apresente-se ao **MEDIADOR**. Ele será responsável pela condução dos trabalhos da E-tertúlia.

| Informações sobre a E-tertúlia




TEMPO

PARA

APRESENTAÇÃO

20 Minutos por projeto, sendo 10 para apresentação, 05 para questionamentos dos avaliadores e 05 para respostas dos discentes.

| Informações sobre a E-tertúlia



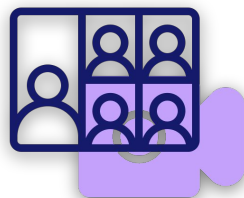
METODOLOGIA

A arguição dos avaliadores deve acontecer imediatamente após a apresentação de cada projeto, dispondo cada um de 2,5 minutos para esse momento.

Para a E-tertúlia, o avaliador irá ...



Acessar o link da
e-Tertúlia



Assistir a apresentação
na e-Tertúlia



Inserir a nota
após cada
apresentação
pelo **SisEnex**



Finalizar a
avaliação

Critérios de Avaliação


1. **Demonstrou aspectos da interdisciplinaridade e interprofissionalidade?**
2. **Demonstrou a readequação do projeto para o período de atividades virtuais em decorrência da pandemia do coronavírus neste ano de 2020?**
3. **Demonstrou o público alvo do projeto (comunidade externa a UFPB)?**
4. **Demonstrou os objetivos e metodologia do projeto?**
5. **Demonstrou a contribuição da experiência extensionista na formação acadêmico-profissional e cidadã do discente?**
6. **Demonstrou o impacto social do projeto no tocante ao compromisso com a transformação de problemática social e sua contribuição para empoderamento do cidadão, grupos, instituições, ONG's e Organização Social?**
7. **O projeto contribui para o alcance dos Objetivos e Metas para o Desenvolvimento Sustentável (ODS)**
8. **Houve cumprimento do tempo designado para apresentação?**

Qual dispositivo você utilizará para a avaliação?



Dispositivo Móvel (Tablet ou Smartphone)

ou



Notebook / Desktop

Clique na imagem para ir direto ao tópico do seu interesse!



SisEnex

Sistema de Avaliação do Enex

AVALIANDO A E-TERTÚLIA

através de um Dispositivo Móvel

BAIXE O APLICATIVO




SisEnex
Sistema de Avaliação do Enex

Baixar o Sisenex



[CLIQUE AQUI](#) para
baixar ou atualizar
aplicativo para o seu
Android.



[CLIQUE AQUI](#) para
baixar ou atualizar
aplicativo para o seu
iPhone.

ENTRAR NO APLICATIVO



SisEnex
Sistema de Avaliação do Enex

Entrando no Aplicativo



Para ter acesso às avaliações, é necessário entrar no aplicativo. Para isso, basta clicar no botão **LOGIN** e em seguida inserir suas credenciais utilizadas no SIGAA

Entrando no Aplicativo



Universidade Federal da Paraíba

STI – Superintendência de Tecnologia da Informação | Copyright 2018 - UFPB

Accesse com a conta e senha do SIGAA

Conta

Senha

Entrar

Insira suas informações no campo de conta e senha do SIGAA e clique em **ENTRAR**

Entrando no Aplicativo



Toque no botão de **AUTORIZAR** para finalizar o processo de autenticação. Todas as informações de TERMOS DE USO serão exibidas posteriormente.

Entrando no Aplicativo

Termo de Uso

Ao utilizar esta aplicação, você concorda com os termos da presente Política de Privacidade

1. Informações coletadas:

O SisEnex - Sistema de Avaliação do Enex não coleta de forma automática nenhuma informação sobre nossos usuários.

Coletamos apenas mediante prévia solicitação do usuário, via SIGAA/UFPB, o nome social, matrícula, lotação, endereço de e-mail e telefone.

Ao fornecer informações através desta aplicação, você consente com a coleta, uso e divulgação de informações, de acordo com esta Política de Privacidade.

2. Uso das informações coletadas:

As informações coletadas pelo SisEnex são usadas com objetivo de viabilizar o processo de avaliação dos Trabalhos apresentados no Encontro de Extensão. Os dados de contato serão utilizados somente para envio de informações que se limitem ao escopo do SisEnex e do Encontro de Extensão da Universidade Federal da Paraíba.

Leia o **TERMO DE USO** para entender quais as informações que serão coletadas; como serão utilizadas; questões de segurança; como atualizar; corrigir ou excluir suas informações e algumas disposições gerais.

Entrando no Aplicativo



Aceito os Termos de Uso

Continuar



Aceito os Termos de Uso



Continuar

Toque em **ACEITO OS TERMOS DE USO** e em seguida no botão de **CONTINUAR.**

No Sisenex

No canto inferior da tela você
tem acesso ao

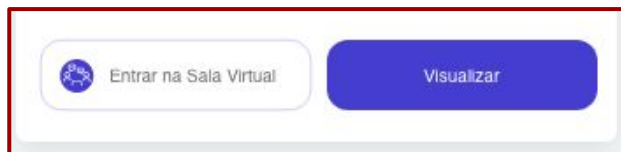


Acessar o link da e-Tertúlia



Acessando o link da e-Tertúlia

No menu inferior, acesse o item **APRESENTAÇÕES**. Nele, você tem acesso ao link da e-Tertúlia através do botão **ENTRAR NA SALA VIRTUAL** e aos projetos alocados àquela apresentação através do botão **VISUALIZAR**.



Apresentações

Essas são as apresentações que você irá participar. Clique 'Visualizar' para ver os projetos.

Apresentação 1

Horário: 06/11/2020 às 08:00

Categoria: e-Tertúlia

Área Temática: Tecnologia e Produção

 Entrar na Sala Virtual

 Visualizar

Apresentação 2

Horário: 06/11/2020 às 10:00

Categoria: Vídeo

Área Temática: Tecnologia e Produção

 Visualizar

PERFIL

APRESENTAÇÕES

AVALIAÇÕES

Iniciar a Avaliação



Projetos Disponíveis

Apresentações

Essas são as apresentações que você irá participar.
Clique 'Visualizar' para ver os projetos.

Apresentação 1
Horário: 06/11/2020 às 08:00
Categoria: e-Tertúlia
Área Temática: Tecnologia e Produção

[Entrar na Sala Virtual](#) [Visualizar](#)

Apresentação 2
Horário: 06/11/2020 às 10:00
Categoria: Vídeo
Área Temática: Tecnologia e Produção

[Visualizar](#)

PERFIL APRESENTAÇÕES AVALIAÇÕES



←

Projetos

Aqui estão os projetos que serão avaliados por você:

Monitoramento da produção comercializada e fortalecimento das estratégias de planejamento da produção na rede de feiras agroecológicas do território da Borborema

Coordenador(a): Milene Felix de Almeida

[Iniciar Avaliação](#)

Desenvolvimento de hortas educativas junto à população

Coordenador(a): Milene Felix de Almeida

[Iniciar Avaliação](#)

Centro de Ciências Agrárias - CC...és de Documentos: A (RE) Construção c...mória Institucional, Acadêmica, Cultur...ial e Histórica

Para visualizar os projetos disponíveis na apresentação, toque em **VISUALIZAR**. Em seguida, você terá acesso aos títulos dos projetos com seus respectivos coordenadores. Toque em **INICIAR AVALIAÇÃO** para realizar a inserção das notas.

Avaliando

←

Avalie

Monitoramento da produção comercializada e fortalecimento das estratégias de planejamento da produção na rede de feiras agroecológicas

Apresentou domínio de conteúdo considerando as questões formuladas pelos avaliadores e os pares

Inserir Nota

Demonstrou objetividade, sequência e clareza na apresentação

Inserir Nota



Quanto a apresentação do Resumo/Participação no Projeto

Apresentou domínio de conteúdo considerando as questões formuladas pelos avaliadores e os pares

Nota

7.5

Cancelar Confirmar

Ao iniciar o processo de avaliação do projeto, você terá acesso aos critérios utilizados.

Para atribuir uma nota a cada critério, você deve tocar no botão azul **INSERIR NOTA**.

Avaliando

Quanto a apresentação do
Resumo/Participação no Projeto

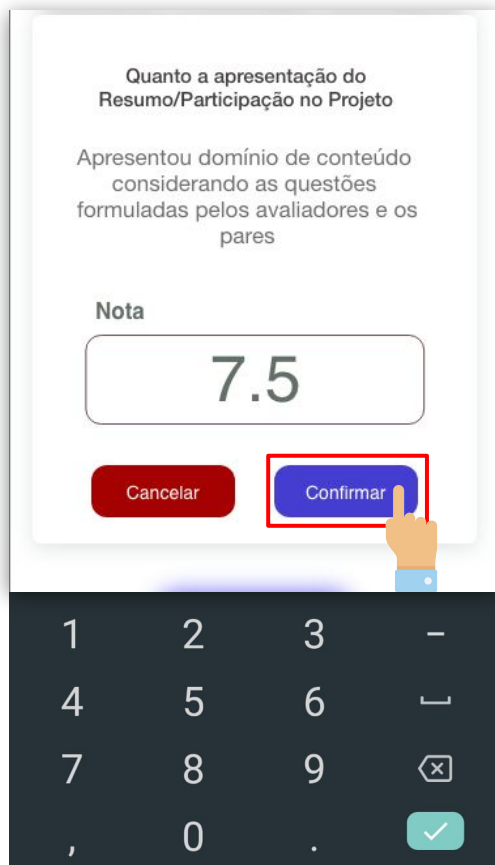
Apresentou domínio de conteúdo
considerando as questões
formuladas pelos avaliadores e os
pares

Nota

7.5

Cancelar Confirmar

1 2 3 -
4 5 6 -
7 8 9 ×
, 0 . ✓



Digite a nota que você quer atribuir, ao critério escolhido, que pode conter até duas casas decimais e depois toque em **CONFIRMAR.**

O botão de CANCELAR serve para retornar aos critérios de avaliação sem atribuir nenhuma nota.

Avaliando

←

Avalie

Monitoramento da produção comercializada e fortalecimento das estratégias de planejamento da produção na rede de feiras agroecológicas

Apresentou domínio de conteúdo considerando as questões formuladas pelos avaliadores e os pares

Nota **7.5** [Editar](#)

Demonstrou objetividade, sequência e clareza na apresentação

[Inserir Nota](#)

Durante o processo de avaliação do projeto, você pode alterar a nota atribuída a cada critério tocando no botão **EDITAR**.

Finalizando a Avaliação

Expôs o empoderamento da comunidade público-alvo acerca dos objetivos propostos no projeto

Nota **7.5** [Editar](#)

Deseja adicionar algum comentário ao projeto avaliado?

Comentário

[Finalizar Avaliação](#)

Confira se todas as notas foram atribuídas. Ao final da avaliação, você também pode realizar algum comentário relacionado ao projeto e a sua exposição. Para encerrar a avaliação, toque no botão verde de **FINALIZAR AVALIAÇÃO**.

Reavaliando

Projetos

Os projetos são disponibilizados na ordem de apresentação. Avalie-os:

Projeto 1

Coordenador(a): Indisponível

Média **7.34** [Reavaliar](#)

Projeto 2

Coordenador(a): Indisponível

[Iniciar Avaliação](#)

Projeto 3

IDENTIDADE **PROJETOS** AVALIAÇÕES

Caso necessário, você poderá reavaliar o projeto alterando as notas inseridas enquanto durante o tempo disponível para a avaliação. Para isso, basta tocar no botão de **REAVALIAR.**

Consultar Avaliações

Avaliações

Avaliações

Os projetos avaliados por você poderão ser consultados aqui.

Monitoramento da produção comercializada e fortalecimento das estratégias de planejamento da produção na rede de feiras agroecológicas do território da Borborema.

Média **7.5**

Visualizar

Desenvolvimento de hortas educativas junto à população

Média **7.5**

Visualizar

Todos os projetos avaliados por você poderão ser consultados. Para isso, basta tocar no botão de **AVALIAÇÕES**, localizado no canto direito da barra inferior, escolher o projeto que deseja ver e tocar no botão de **VISUALIZAR**.



SisEnex

Sistema de Avaliação do Enex

AVALIANDO A E-TERTÚLIA

através de um Computador

Acessando o site



SisEnex
Sistema de Avaliação do Enex

Entrando no SisEnex

Entre em um navegador de sua preferência e digite o site

sisenex.ufpb.br



Realizando o Login



Na página inicial, clique em **FAZER LOGIN** para acessar sua conta e prosseguir com os próximos passos

Realizando o Login

Universidade Federal da Paraíba

Acesse com a conta e senha do SIGAA

Cofiza

Senha

Entrar

STI — Superintendência de Tecnologia da Informação | Copyright 2018 - UFPB

Na página de Login, acesse as credenciais com a mesma conta e senha do **SIGAA** e depois clique em **ENTRAR**

Entrando no SisEnex

Na página inicial,
clique na opção
PROJETOS
localizada no canto
superior esquerdo.




The screenshot displays the SisEnex web application interface. On the left, a dark blue sidebar contains the navigation menu with the following items: 'Início' (Home), 'Projetos' (Projects), and 'Reports'. The 'Projetos' item is highlighted with a red rectangular box. The main content area is white and features the text 'Bem-vindo ao módulo do Avaliador do SisEnex' (Welcome to the SisEnex evaluator module) at the top. Below this text is a logo consisting of three stylized human figures in grey, with a large blue checkmark overlaid on them. Underneath the logo, the text 'SisEnex' is written in a large, bold, dark grey font, followed by 'Sistema de Avaliação do Enex' in a smaller, lighter grey font. In the top right corner of the interface, there is a user profile indicator showing the letter 'M' in an orange square and the name 'MARÇONILIA MARIA' with a dropdown arrow.

Projetos Disponíveis

The screenshot displays the SisEnex web application interface. On the left is a dark blue sidebar with navigation options: 'Início', 'Projetos' (highlighted in light blue), and 'Reports'. The main content area has a top header with the user name 'MARÇONILIA MARIA' and a search bar containing 'Pesquisar...'. Below the search bar is a table with the following columns: 'Código', 'Evento', 'Local', 'Categoria', 'Área Temática', 'Horário', 'N° de projetos', and 'Detalhes'. Two rows of project data are visible. The second row, with code 'B2D10C72', is highlighted with a red box around its '+' icon. The table data is as follows:

Código	Evento	Local	Categoria	Área Temática	Horário	N° de projetos	Detalhes
B2D10C71	ESEX CAMPUS 1-2020	Virtual	Video	EDUCAÇÃO	Terça-feira, 19 de Novembro de 2019 às 07:30	3	...
B2D10C72	ESEX CAMPUS 1-2020	Virtual	e-Tertúlia	MEIO AMBIENTE	Terça-feira, 19 de Novembro de 2019 às 07:30	3	...

Para visualizar os projetos disponíveis na apresentação, toque no botão **VISUALIZAR** (), em seguida, você terá acesso aos títulos dos projetos.

Iniciar a Avaliação



Assistindo a conferência

The screenshot shows the SisEnex web application interface. On the left is a dark blue sidebar with navigation options: 'Inicio', 'Projetos' (highlighted), and 'Reports'. The top right corner displays the user's name 'MARÇONILIA MARIA' next to a dropdown arrow. Below the navigation is a search bar with the placeholder 'Pesquisar...' and an 'Atualizar' button. The main content area features a table with columns: 'Código', 'Evento', 'Local', 'Categoria', 'Área Temática', 'Horário', 'N° de projetos', and 'Detalhes'. Two rows of project data are visible. A blue banner with a white play button icon and the text 'Clique aqui para participar da conferência' is overlaid on the table, with a red box highlighting it and a hand cursor pointing to it. Below this banner is another table with columns: 'Código', 'Título do Projeto', 'Nota (Média)', and 'Avaliação'. This table lists three projects with their respective titles, average scores, and 'Reavaliar' or 'Avaliar' buttons.

Código	Evento	Local	Categoria	Área Temática	Horário	N° de projetos	Detalhes
82D10C72	ESEX CAMPUS I - 2020	Virtual	Vídeo	EDUCAÇÃO	Terça-feira, 19 de Novembro de 2019 às 07:30	3	...
82D10C72	ESEX CAMPUS I - 2020	Virtual	e-Tertúlia	MEIO AMBIENTE	Terça-feira, 19 de Novembro de 2019 às 07:30	3	...

Código	Título do Projeto	Nota (Média)	Avaliação
PJ - 347	ARQUITETURA ECOEFICIENTE NA UFPB	9.75	Reavaliar
PJ - 171	Universidade em ação: programa de coleta seletiva e sustentabilidade ambiental- Ano II	--	Avaliar
PJ - 419	Inserção de temas transversais sobre a situação dos rios de João Pessoa em escolas públicas de Ensino do Fundamental II como ferramenta de sensibilização ambiental.	--	Avaliar

Ao exibir a lista de projetos, você terá acesso ao link da conferência para visualização.

Para assisti-la clique no botão azul de **Participar de Conferência** mostrado na imagem. Você será direcionado a uma sala do Google Meet.

Avaliando

The screenshot shows the SisEnex web application interface. At the top left is the logo 'SisEnex'. On the right, there is a user profile 'MARÇONILIA MARIA' with a dropdown arrow. Below the header is a search bar with the text 'Pesquisar...' and an 'Atualizar' button. The main content area features a table with columns: Código, Evento, Local, Categoria, Área Temática, Horário, N° de projetos, and Detalhes. Two rows are visible, both for 'ENEX CAMPUS I - 2020'. The first row is for 'Vídeo' in 'EDUCAÇÃO' and the second for 'e-Tertúlia' in 'MEIO AMBIENTE'. Below this is a blue banner with a location pin icon and the text 'Clique aqui para participar da conferência'. Underneath is another table with columns: Código, Título do Projeto, Nota (Média), and Avaliação. It lists three projects: 'ARQUITETURA ECOEFICIENTE NA UFPP' (Nota: 9,75), 'Universidade em ação: programa de coleta seletiva e sustentabilidade ambiental- Ano II' (Nota: --), and 'Inserção de temas transversais sobre a situação dos rios de João Pessoa em escolas públicas de Ensino do Fundamental II como ferramenta de sensibilização ambiental.' (Nota: --). The 'Avaliar' button for the second project is highlighted with a red box, and a hand cursor is pointing at it.

Inicio

Projetos

Reports

MARÇONILIA MARIA

Pesquisar... Atualizar

Código	Evento	Local	Categoria	Área Temática	Horário	N° de projetos	Detalhes
B2D10C72	ENEX CAMPUS I - 2020	Virtual	Vídeo	EDUCAÇÃO	Terça-feira, 19 de Novembro de 2019 às 07:30	3	...
B2D10C72	ENEX CAMPUS I - 2020	Virtual	e-Tertúlia	MEIO AMBIENTE	Terça-feira, 19 de Novembro de 2019 às 07:30	3	...

Clique aqui para participar da conferência

Código	Título do Projeto	Nota (Média)	Avaliação
PJ - 347	ARQUITETURA ECOEFICIENTE NA UFPP	9,75	Reavaliar
PJ - 171	Universidade em ação: programa de coleta seletiva e sustentabilidade ambiental- Ano II	--	Avaliar
PJ - 419	Inserção de temas transversais sobre a situação dos rios de João Pessoa em escolas públicas de Ensino do Fundamental II como ferramenta de sensibilização ambiental.	--	Avaliar

Após ter participado da e-Tertúlia, para avaliar o projeto clique no botão **AVALIAR** localizado à direita na coluna **AVALIAÇÕES**. Você será direcionado a página de avaliação;

Avaliação

Digite a nota que você quer atribuir, ao critério escolhido, que pode conter **até duas casas decimais**.

Você também pode escrever suas observações referentes ao projeto a ser avaliado no campo de texto ao final das perguntas.

Para submeter a avaliação, clique no botão **ENVIAR**.

SisEnex

- Início
- Projetos
- Reports

← Monitoramento da produção comercializada e fortalecimento das estratégias de planejamento da produção na rede de feiras agroecológicas do território da Borborema

Avaliação do projeto apresentado pelos discentes

Nº	Pergunta	Nota
1º	O projeto apresentado retrata os princípios da extensão universitária?	<input type="text"/>
2º	O projeto demonstrou readequação em sua execução para o período de atividades virtuais em decorrência da pandemia do corona vírus neste ano de 2020?	<input type="text"/>
3º	Na apresentação o avaliador consegue identificar o público alvo do projeto (comunidade externa a UFPE)?	<input type="text"/>
4º	O(s) estudante(s) apresentador(res) deram demonstração de conhecer bem os objetivos e metodologia do Projeto.	<input type="text"/>
5º	O(s) estudante(s) apresentador(res) deu ou deram demonstração(ões) de contribuição da experiência extensionista em sua formação acadêmico-profissional e cidadã.	<input type="text"/>
6º	Avalie o impacto social do projeto no tocante ao compromisso com a transformação de problemática social e sua contribuição para empoderamento do cidadão, grupos, instituições, ONG's e Organização Social.	<input type="text"/>
7º	O projeto contribui para o alcance dos Objetivos e Metas para o Desenvolvimento Sustentável (ODS).	<input type="text"/>
8º	Houve cumprimento do tempo designado para apresentação?	<input type="text"/>

Escreva aqui suas observações e opiniões relacionadas ao projeto (Max: 500 caracteres)

Enviar

Reavaliar

SisEnex







Inicio

Projetos

Reports

M MARÇONILIA MARIA

Pesquisar...

Código	Evento	Local	Categoria	Área Temática	Horário	N° de projetos	Detalhes
 B2D10C72	ENEX CAMPUS I - 2020	Virtual	Video	EDUCAÇÃO	Terça-feira, 19 de Novembro de 2019 às 07:30	3	...
 B2D10C72	ENEX CAMPUS I - 2020	Virtual	e-Tertúlia	MEIO AMBIENTE	Terça-feira, 19 de Novembro de 2019 às 07:30	3	...
 Clique aqui para participar da conferência							
Código	Título do Projeto		Nota (Média)	Avaliação			
PJ - 347	ARQUITETURA ECOEFICIENTE NA UFPPB		9.75				
PJ - 171	Universidade em ação: programa de coleta seletiva e sustentabilidade ambiental- Ano II		--				
PJ - 419	Inserção de temas transversais sobre a situação dos rios de João Pessoa em escolas públicas de Ensino do Fundamental II como ferramenta de sensibilização ambiental.		--				

Caso tenha errado na hora da avaliação do projeto, existe a opção de **REAVALIAR**, isso permite que você insira novamente as notas a fim de alterar a nota passada.

Reavaliar - Notas

Ao clicar em **REAVALIAR**,
você será encaminhado
novamente para a seção de
inserção de notas.

SisEnex

- Início
- Projetos**
- Reports

←

Monitoramento da produção comercializada e fortalecimento das estratégias de planejamento da produção na rede de feiras agroecológicas do território da Borborema

Avaliação do projeto apresentado pelos discentes

Nº	Pergunta	Nota
1º	O projeto apresentado retrata os princípios da extensão universitária?	<input type="text"/>
2º	O projeto demonstrou readequação em sua execução para o período de atividades virtuais em decorrência da pandemia do corona vírus neste ano de 2020?	<input type="text"/>
3º	Na apresentação o avaliador consegue identificar o público alvo do projeto (comunidade externa a UFPE)?	<input type="text"/>
4º	O(s) estudante(s) apresentador(res) deram demonstração de conhecer bem os objetivos e metodologia do Projeto.	<input type="text"/>
5º	O(s) estudante(s) apresentador(res) deu ou deram demonstração(ões) de contribuição da experiência extensionista em sua formação acadêmico-profissional e cidadã.	<input type="text"/>
6º	Avalie o impacto social do projeto no tocante ao compromisso com a transformação de problemática social e sua contribuição para empoderamento do cidadão, grupos, instituições,ONG's e Organização Social.	<input type="text"/>
7º	O projeto contribui para o alcance dos Objetivos e Metas para o Desenvolvimento Sustentável (ODS).	<input type="text"/>
8º	Houve cumprimento do tempo designado para apresentação?	<input type="text"/>

Escreva aqui suas observações e opiniões relacionadas ao projeto (Max: 500 caracteres)

Enviar

Dúvidas



Quaisquer dúvidas sobre o Sisenex, entre em contato conosco!

XXIENEX@ACADEMICO.UFPB.BR